



Centrālā finanšu un  
līgumu aģentūra

#### 4.3.5.1. pasākuma

**“Sabiedrībā balstītu sociālo pakalpojumu pieejamības palielināšana”  
projektu iesniegumu ceturtā atlases kārtā**

# Priekšnosacījumi kvalitatīva projekta iesnieguma sagatavošanai

2025.gada 4.aprīlis



Līdzfinansē  
Eiropas Savienība



Nacionālais  
attīstības plāns

Vadošā eksperte Anita Čāčus  
Vecākā eksperte Inguna Arāja

**Nemateriālo investīciju projektu  
atlases nodaļa**



Centrālā finanšu un  
līgumu aģentūra

## **2. Projektu portāls (KPVIS) – reģistrēšanās un sistēmas sadaļu lietošana**





Centrālā finanšu un  
līgumu aģentūra

# Projektu portāls jeb KPVIS - reģistrēšanās un sistēmas sadaļu lietošana

**Projektu portāls** ir paredzēts Eiropas Savienības (ES) fondu projektu iesniedzējiem un finansējuma saņēmējiem, lai varētu **ērtāk** un **ātrāk** iesniegt projekta iesniegumus un projekta īstenošanai nepieciešamo dokumentāciju.



Centrālā finanšu un  
līgumu aģentūra

<https://projekti.cfla.gov.lv/>

## Noderīgi

- Par CFLA
- Attīstības sadarbības aģentūra
- Vakances
- Pasākumi
- PPP risku sadales rīks ↗

## ES fondi

- Programmas
- ES fondi 21 - 27
- Atbalsts apkures iekārtām
- Atvесеļošanas fonds
- Palīgs finansējuma saņēmējiem
- Palīgs projektu sagatavošanā
- E-vide KPVIS ↗

## Kontakti

- Klientu apkalpošanas centrs
- Darbinieki
- Biroji
- E-vides atbalsts



Centrālā finanšu un  
ligumu aģentūra



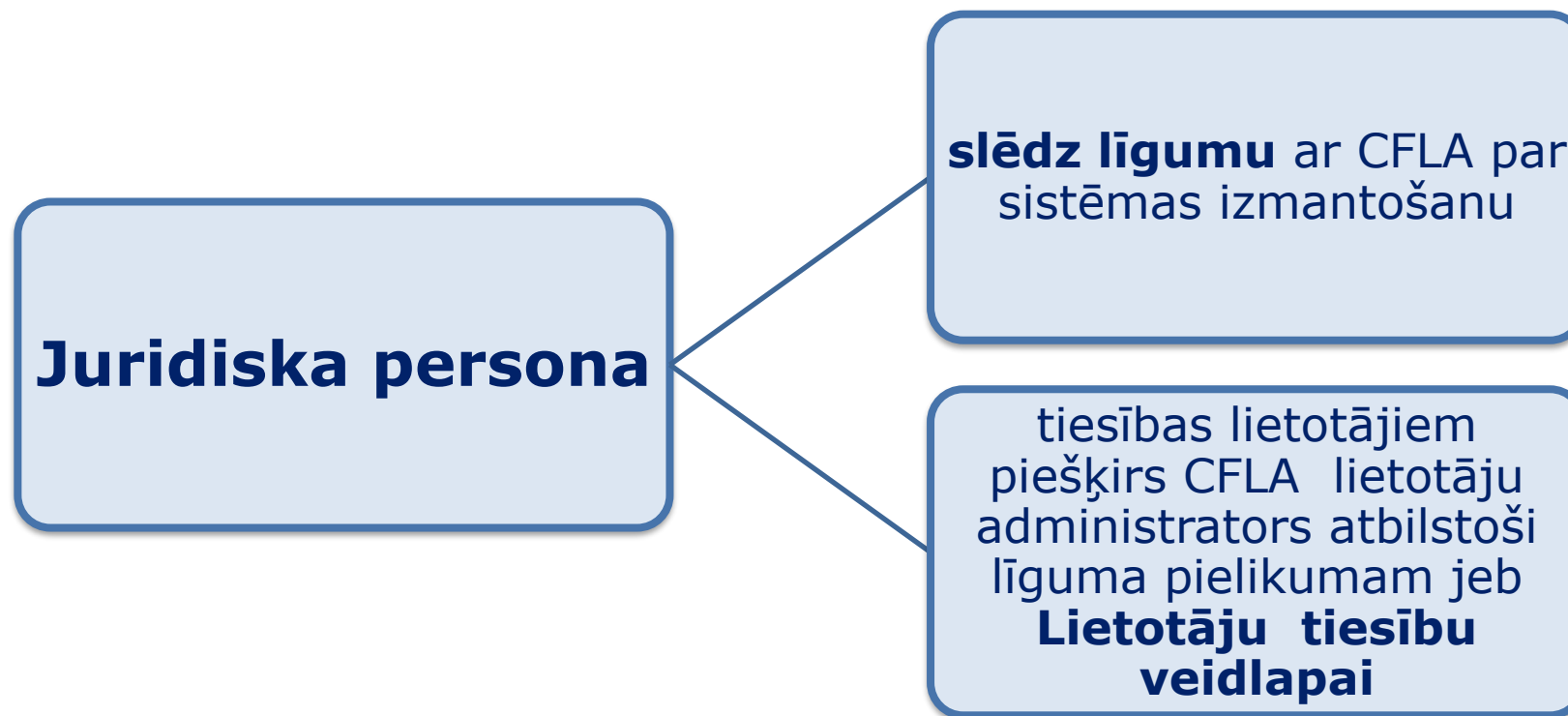
## Sistēmas priekšrocības un ieguvumi

- ❑ iespējams sagatavot un iesniegt nepieciešamos dokumentus lietotājam **izdevīgā vietā** un **laikā**
- ❑ **laika ekonomija** – sistēmā esošās datu ievades formas nodrošinās to, ka dokumenti tiks sagatavoti atbilstoši CFLA prasībām un iestrādātās pārbaudes samazinās neuzmanības kļūdu skaitu
- ❑ **pieejama papildu informācija** – lietotāju rokasgrāmata un informācija pie ievades laukiem atvieglos dokumentu aizpildīšanu un iesniegšanu
- ❑ **datu drošība** – piekļuvi dokumentiem aizsargā paaugstinātas drošības pieslēgšanās rīki– eParaksts, eID un eParaksts Mobile



Centrālā finanšu un  
līgumu aģentūra

## Kā kļūt par sistēmas lietotāju (1)





Centrālā finanšu un  
līgumu aģentūra

## Kā kļūt par sistēmas lietotāju (2)

- ❑ CFLA mājas lapas sadaļā [Par e-vidi](#) ir pieejama līguma un lietotāju tiesību veidlapas standarta forma, kā arī aprakstīti nepieciešamie soļi līguma saskaņošanai un noslēgšanai
- ❑ Sākotnēji lietotāju tiesības piešķirs CFLA lietotāju administrators, bet turpmāk **tiesību administrēšana tiek nodota juridiskās personas deleģētam lietotāju administratoram**



Programmas

Palīgs finansējuma saņēmējiem

Palīgs projektu iesniedzējiem

Ieteikumi projektu ieviešanā

ES fondi 2014 - 2020

ES fondi 2021 - 2027

Atveseļošanas fonds

Solidaritātes fonds

Kiberdrošības kompetenču kopienas finansējums

**Par e-vidi**

Atvērtie dati

.. - - - . . .

### Par e-vidi

🔊 Atskaņot tekstu

Publicēts: 25.05.2021.

- Kohēzijas politikas fondu vadības informācijas sistēmas ([KPVIS](#)) [e-vidē](#) ir paredzēta Eiropas Savienības (ES) fondu un Atveseļošanas fonda (AF) projektu iesniedzējiem un finansējuma saņēmējiem, lai varētu ērtāk un ātrāk iesniegt projekta iesniegumus un projekta īstenošanas dokumentāciju.
- Video: [Kas ir ES fondu projektu e-vidē?](#)
- Video: [Kā ES fondu projektu e-vidē iesniegt maksājuma pieprasījumu?](#)
- [Noderīga informācija par KPVIS lietotāju pārvaldību](#)

### Kāpēc izmantot sistēmu?

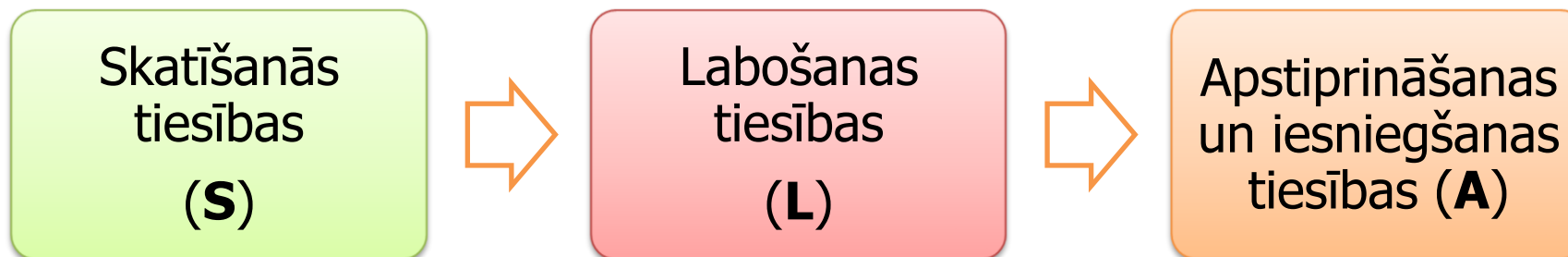
Sistēmas priekšrocības un ieguvumi:



Centrālā finanšu un  
līgumu aģentūra

## Līgums par KPVIS izmantošanu (1)

- ☐ Līgums par KPVIS e-vides izmantošanu nodrošina klientam (juridiskās personas atbildīgajai amatpersonai) **iespēju sistēmā izveidot vairāk kā vienu lietotāja kontu**, nosakot, kādu informāciju redzēs un kādas darbības sistēmā varēs veikt pārējie izveidotie lietotāji
- ☐ **Klients nosaka, kādas tiesības ir piešķiramas citiem lietotājiem:**





Centrālā finanšu un  
līgumu aģentūra

# Noderīga informācija par KPVIS lietotāju pārvaldību

## KPVIS | lietotāju pārvaldība

### Kā reģistrēt jaunu lietotāju?

- 1 KPVIS atver sadaļu LIETOTĀJU PĀRVALDĪBA
  - 2 Labajā malā izvēlies PIEVIENOT JAUNU LIETOTĀJU
  - 3 Iznirstošajā logā ievadi informāciju par reģistrējamo lietotāju   
Lietotāju pārvaldības sadaļā administrators jaunajam lietotājam var noteikt nepieciešamās piekļuves tiesības.
  - 4 Norādītajā lietotāja E-PASTĀ būs nosūtīta saite identitātes apstiprināšanai LATVIJA.LV  
Ja lietotājs jau ir bijis reģistrēts KPVIS, jāizmanto esošais profils.  
Ja lietotājam nav piekļuves latvija.lv - sazinies, lai saņemtu paroli:
- KPVIS atbalsta grupa vis@cfla.gov.lv  
 20003306
- 5 Pēc identitātes apstiprināšanas lietotājs var pieslēgties KPVIS

### Kā mainīt lietotāja piekļuves tiesības?

PĀRSLĒGTIES UZ LIETOTĀJU SKATU

PĀRSLĒGTIES UZ PROJEKTU SKATU

- 1 KPVIS atver sadaļu LIETOTĀJU PĀRVALDĪBA   
Atverot Lietotāju pārvaldības sadaļu, pēc noklusējuma informācija tiek attēlota *Lietotāju skatā*.
- 2 Sarakstā izvēlies lietotāju, kuram vēlies mainīt piekļuves tiesības
- 3 Projektu sarakstā nospied ikonu pie projekta, kuram vēlies piešķirt piekļuves tiesības konkrētajam lietotājam
- 4 Iznirstošajā logā atzīmē, kādas piekļuves lietotājam nepieciešamas, un izmaiņas saglabā

Ja projektu ir daudz, iespējams, ērtāk ir izmantot *Projektu skatu*, labajā sānā nospiežot pogu "Pārslēgties uz projektu skatu".

- 1 KPVIS atver sadaļu LIETOTĀJU PĀRVALDĪBA
- 2 Sarakstā izvēlies projektu, uz kuru lietotājam nepieciešams piešķirt piekļuves tiesības
- 3 Projektu sarakstā nospied ikonu pie lietotāja, kuram vēlaties piešķirt piekļuves tiesības uz konkrēto projektu
- 4 Iznirstošajā logā atzīmē, kādas piekļuves lietotājam nepieciešamas, un izmaiņas saglabā

! Detalizētāka informācija par lietotāju administrēšanu pieejama [Lietotāju rokasgrāmatā](#)



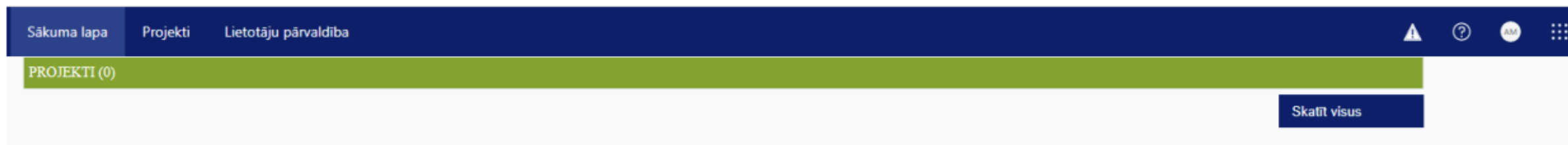


Centrālā finanšu un  
līgumu aģentūra

## Projektu portāla sistēmas sadaļas (1)

Lietotājam, pieslēdzoties apakšsistēmai, būs pieejamas šādas sadaļas:

- Sākuma lapa,
- Projekti,
- Lietotāju pārvaldība,
- Simboli - trijstūris ar izsaukuma zīmi, jautājuma zīme, Lietotāja iniciāļi jeb lietotāja profils, pārslēgšanās uz citu apakšsistēmu





Centrālā finanšu un līgumu aģentūra

## Projektu portāla sistēmas sadaļas (2)

**Sākuma lapa** – sākotnēji sadaļā netiks attēlota informācija. Vēlāk sadaļā būs informācija par veicamajiem darbiem un lietotājam pieejamajiem projektiem

**Projekti** – ar šādām apakšsadaļām:

- Mani projekti
- Projektu iesniegumi
- **2021-2027 pieejamās atlases**

**Mani projekti** – tiks attēlota informācija par lietotāja projektiem, kuriem jau ir noslēgts līgums par projekta īstenošanu

**Projektu iesniegumi** – tiks attēlota informācija par projektu atlasēm, kurās lietotājs gatavo projekta iesniegumu, bet vēl nav noslēgts līgums par projekta īstenošanu

**2021-2027 pieejamās atlases** - tiks attēlota informācija ar atvērtajām projektu atlasēm. Tieši šajā apakšsadaļā ir jāizvēlas **4.3.5.1. atlase (2.kārta)**, lai izveidotu projekta iesniegumu

Kohēzijas politikas fondu vadības informācijas sistēma | Sākulapa | Projekti | Lietotāju pārvaldība

Mani projekti

Projektu iesniegumi

**2021-2027 pieejamās atlases**

Atlase [4.3.5.1](#)

Sabiedrībā balstītu sociālo pakalpojumu pieejamības palielināšana (1. Kārta)

Projekta īstenošanas termiņš  
01.04.2025 - 02.06.2025

Izveidot PI

Atlase [4.3.5.1](#)

Sabiedrībā balstītu sociālo pakalpojumu pieejamības palielināšana (4. Kārta)

Projekta īstenošanas termiņš  
17.03.2025 - 06.05.2025

Izveidot PI

Atlase [4.3.5.1](#)

Sabiedrībā balstītu sociālo pakalpojumu pieejamības palielināšana (5. Kārta)





Projekta īstenošanas termiņš  
11.03.2025 - 12.05.2025

Izveidot PI

**! Vienlaicīgi 4.3.5.1.pasākumam ir izsludinātas 3 atlases, tāpēc pievērsiet uzmanību kārtas numuram – 4.kārta**



Centrālā finanšu un  
līgumu aģentūra

Simbols	Apraksts
	KPVIS atbalsta portāls
	Lietotāju rokasgrāmata
	<ul style="list-style-type: none"><li>❖ <b>Lietotāja dati</b><ul style="list-style-type: none"><li>– personas kods, vārds, uzvārds, e-pasts, tālruņa numurs</li><li>- saite [Aktivizēta iespēja pieteikties finansējuma saņemšanai kā fiziskai personai] – uz kura uzspiežot lietotājam tiek atvērta sadaļa ar visām atvērtajām projektu atlasēm</li></ul></li><li>❖ <b>Tiesības projektos</b> – informācija par lietotājam piešķirtajiem projektiem un tiesībām uz projektu sadaļām</li></ul>
	pārslēgšanās uz citu apakšsistēmu, ja ir šādas tiesības piešķirtas



Centrālā finanšu un  
līgumu aģentūra

**Lietotāju atbalstam ir pieejams:**

**E-pasts:** vis@cfla.gov.lv

**Tālrunis:** 20003306

Papildu informācija par sistēmas sadaļām, projektu sadaļām un tajos pieejamajiem datu laukiem atrodama [Lietotāju rokasgrāmatā](#)



Līdzfinansē  
Eiropas Savienība



Nacionālais  
attīstības plāns